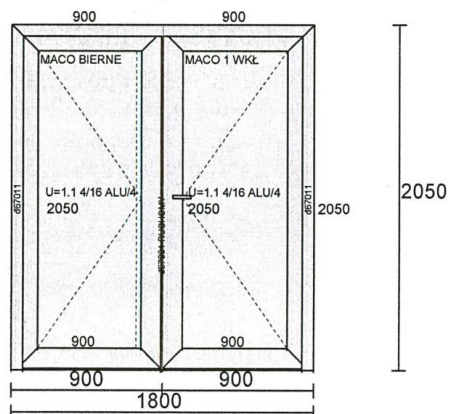


| <b>Pozycja</b> | <b>Ilość J.m.</b> | <b>Oznaczenie</b>  |
|----------------|-------------------|--|
| 01             | 1,000 szt.        | <b>DRZWI PCV REHAU 60 1960 X 2060mm</b><br>*otwierane na zewnątrz; klamka-klamka; 2 zamki;<br>próg alu |
| 02             | 1,000 szt.        | <b>OKNO PCV REHAU 60 1960 X 840mm</b><br>*uchylne + uchylne  |
| 03             | 1,960 mb          | ŁĄCZNIK H1 BIAŁY   |
| 04             | 2,900 mb          | PROFIL DYLATACYJNY 2/60  |
| 05             | 3,000 mb          | WZMOCNIENIE PROFILU DYLATACYJNEGO<br>70x11 lx=15   |
| 06             | 1,000 szt.        | <b>DRZWI PCV WITAL 70 1800 X 2050mm</b><br>*otwierane na zewnątrz; klamka-klamka; 2 zamki;<br>próg alu |
|                |                   | Suma częściowa w PLN<br>z uwzględnieniem 35,00% rabatu<br>Suma częściowa w PLN                         |
| 07             | 1,000 szt.        | MONTAŻ + DEMONTAŻ (poz. 01-05)   |
| 08             | 1,000 szt.        | MONTAŻ + DEMONTAŻ (poz. 06)  |
| 09             | 1,000 szt.        | DEMONTAŻ DRZWI OBOK (poz. 06)  |
| 10             | 1,000 szt.        | PRACE DODATKOWE (wykucie otworów,<br>wyszpachlowanie i wymurowanie)                                    |

drzwi  
 Strona 1  
 Poz. 1 Ilość 1  
 Gabaryt 1800 x 2050



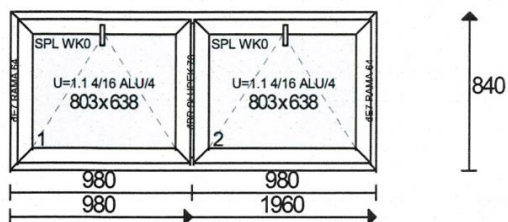
Poz. nr 1:  
 Gabaryt: 1800 x 2050  
 1 x 0.00 = 0.00 23 % (0.00)

System: DRZWI WITAL 70  
 Kolor: BIAŁY, Kolor biały  
 Szkło: U=1.1 4/16 ALU/4  
 Liczba JO=: 1.5  
 Listwa: Szara  
 Uszczelka: Standardowe

Powierzchnia = 3.690 m<sup>2</sup>  
 Obwód = 7.700 m

Wartość netto = 0.00

| 1                                     | L2000 - Drzwi stalowe płaszczowe |                     |
|---------------------------------------|----------------------------------|---------------------|
| - TYP STOLARKI:                       |                                  | D1SEI30 TYPOWE      |
| - RODZAJ OŚCIEŻNICY:                  |                                  | NAROŻNA             |
| - SZEROKOŚĆ:                          |                                  | 1010                |
| - WYSOKOŚĆ:                           |                                  | 2050                |
| - SZEROKOŚĆ ŚWIATŁA PRZEJŚCIA S1:     |                                  | 900                 |
| - WYSOKOŚĆ ŚWIATŁA PRZEJŚCIA HP:      |                                  | 2015                |
| - TYP:                                |                                  | MAŁOGABARYTOWE      |
| - KOLOR SKRZYDEŁ:                     |                                  | RAL 9016            |
| - SKRZYDŁO:                           |                                  | Z BLACHY POWLEKANEJ |
| - KOLOR OŚCIEŻNICY:                   |                                  | RAL 9016            |
| - KOLOR USZCZELKI:                    |                                  | BIAŁY - RAL 9016    |
| - KIERUNEK OTWIERANIA:                |                                  | PRAWO               |
| - RODZAJ ZAMKA:                       |                                  | TYPOWY              |
| - TYP OKUCIA:                         |                                  | SZYLD PODŁUŻNY      |
| - RODZAJ OKUCIA:                      |                                  | K-K CZARNA          |
| - RODZAJ WKŁADKI:                     |                                  | 40/45 nikiel        |
| - RODZAJ ZAWIASÓW:                    |                                  | standardowy         |
| - SAMOZAMYKACZ:                       |                                  | OD STR. ZAWIASÓW    |
| - TYP SAMOZAMYKACZA:                  |                                  | 1 x DC140           |
| - SZEROKOŚĆ ZEWNĘTRZNA OŚCIEŻNICY S2: |                                  | 1085                |
| - WYSOKOŚĆ ZEWNĘTRZNA OŚCIEŻNICY H2:  |                                  | 2091                |



**Poz. nr 1: OKNO**

Gabaryt: **1960 x 840**

Ilość

**1 x**

1. **732460 H1 - 701 BIAŁY:** - Łącznik H1 biały

2 x

2. **560014-701PROF.DYL.2:** - Profil dylatacyjny 2 / 60

1 x

3. **350286 WZM.DYL.:** - Wzm.prof dyl 70 x 11 do 60/70/86 lx=15

1 x

System: REHAU 60 MM

Kolor: 701 BIAŁY, Kolor biały

Szko: U=1.1 4/16 ALU/4

Listwa: ZAOKRĄGLONA SZARA

Uw = 1.4

Uszczelka: Standardowe

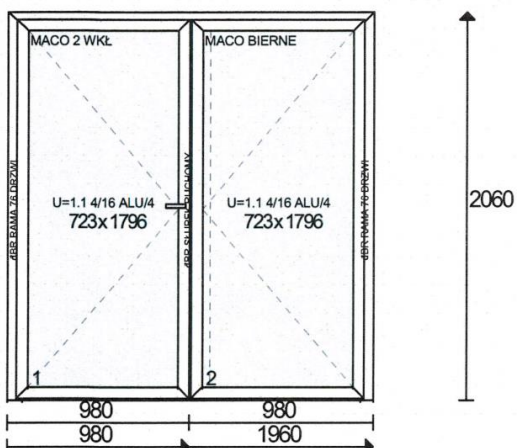
Kolor osłonek: Biały

Klamka Producent: Medos

Klamka - Funkcja: Standard

Klamka - Kolor: Biała

Zawias: 100 kg



**Poz. nr 2: DRZWI**

Gabaryt: **1960 x 2060**

Ilość

**1 x**

System: DRZWI REHAU 60 MM

Kolor: 701 BIAŁY, Kolor biały

Szko: U=1.1 4/16 ALU/4

Listwa: ZAOKRĄGLONA SZARA

OTW. NA ZEWN. KLAMKA/KLAMKA, 2 ZAMKI

NISKI PRÓG ALU

Uszczelka: Standardowe